

# ΜΗΝΙΑΙΑ ΜΕΤΑΝΑΣΤΕΥΤΙΚΑ ΣΤΑΤΙΣΤΙΚΑ



Μήνας Αναφοράς:  
**Ιούλιος 2016**

Τμήμα Αρχείου Πληθυσμού και Μετανάστευσης

## ΓΡΗΓΟΡΑ ΣΤΟΙΧΕΙΑ

### Κύριες κατηγορίες (βάσει ισχ. άδ. διαμ.)

- 1 Οικιακή Απασχόληση
- 2 Άδειες Μετανάστευσης
- 3 Γενική Απασχόληση

### Κύριες Χώρες Προέλευσης (βάσει αιτ.)

	Άδειες Εισόδου	Άδειες Διαμονής
1	Ινδία	Ινδία
2	Νεπάλ	Ρωσία
3	Σρι Λάνκα	Κίνα

### Άδειες σε ισχύ στις 31.7.2016:

63203

### Αιτήσεις που υποβλήθηκαν:

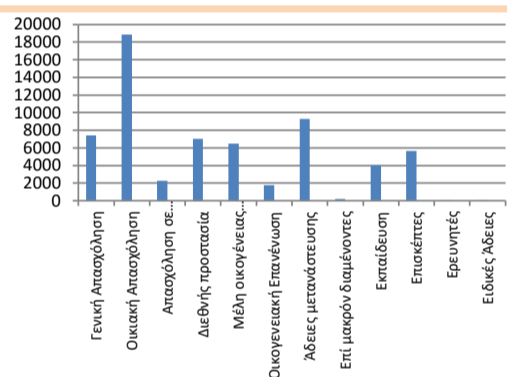
	Άδειες Εισόδου	Άδειες Διαμονής
	765	5435

### Άδειες που εκδόθηκαν:

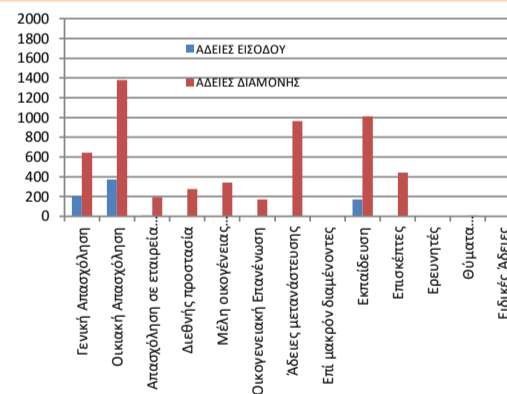
	Άδειες Εισόδου	Άδειες Διαμονής
	632	3472

## ΔΙΑΓΡΑΜΜΑΤΑ

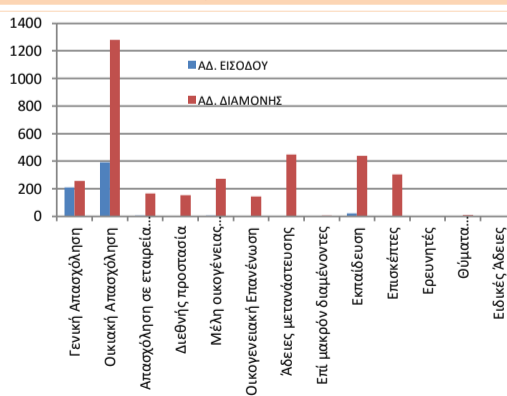
### Άδειες Διαμονής σε ισχύ στις 31.7.2016



### Αιτήσεις που υποβλήθηκαν



### Άδειες που εκδόθηκαν



## ΑΔΕΙΕΣ ΔΙΑΜΟΝΗΣ ΣΕ ΙΣΧΥ ΣΤΙΣ 31.7.2016

			*
Γενική Απασχόληση	7423	11.74%	↓
Οικιακή Απασχόληση	18844	29.82%	↑
Απασχόληση σε εταιρεία ξένων συμφερόντων	2294	3.63%	↑
Διεθνής προστασία	7036	11.13%	↑
Μέλη οικογένειας Κύπριου πολίτη	6503	10.29%	↓
Οικογενειακή Επανένωση	1799	2.85%	↓
Άδειες μετανάστευσης	9302	14.72%	↑
Επί μακρόν διαμένοντες	219	0.35%	↑
Εκπαίδευση	4023	6.37%	↓
Επισκέπτες	5657	8.95%	↓
Ερευνητές	6	0.01%	↑
Θύματα εμπορίας/εκμετάλλευσης προσώπων	70	0.11%	↓
Ειδικές Άδειες	27	0.04%	↓
<b>Σύνολο:</b>	<b>63203</b>	<b>100.00%</b>	<b>↓</b>

## ΑΙΤΗΣΕΙΣ ΠΟΥ ΥΠΟΒΛΗΘΗΚΑΝ

	Είσοδος		*	Διαμονή		*
Γενική Απασχόληση	205	26.80%	↑	642	11.81%	↓
Οικιακή Απασχόληση	374	48.89%	↑	1381	25.41%	↓
Απασχόληση σε εταιρεία ξένων συμφερόντων	7	0.92%	↓	193	3.55%	↑
Διεθνής προστασία	0	0.00%	↔	276	5.08%	↓
Μέλη οικογένειας Κύπριου πολίτη	6	0.78%	↑	340	6.26%	↓
Οικογενειακή Επανένωση	0	0.00%	↑	170	3.13%	↓
Άδειες μετανάστευσης	0	0.00%	↔	966	17.77%	↑
Επί μακρόν διαμένοντες	0	0.00%	↔	4	0.07%	↑
Εκπαίδευση	170	22.22%	↓	1010	18.58%	↑
Επισκέπτες	3	0.39%	↑	442	8.13%	↓
Ερευνητές	0	0.00%	↔	3	0.06%	↑
Θύματα εμπορίας/εκμετάλλευσης προσώπων	0	0.00%	↔	7	0.13%	↑
Ειδικές Άδειες	0	0.00%	↔	1	0.02%	↓
<b>Σύνολο:</b>	<b>765</b>	<b>100%</b>	<b>↑</b>	<b>5435</b>	<b>100%</b>	<b>↑</b>

## ΑΔΕΙΕΣ ΠΟΥ ΕΚΔΟΘΗΚΑΝ

	Είσοδος		*	Διαμονή		*
Γενική Απασχόληση	208	32.91%	↑	256	7.37%	↑
Οικιακή Απασχόληση	390	61.71%	↑	1279	36.84%	↑
Απασχόληση σε εταιρεία ξένων συμφερόντων	4	0.63%	↑	165	4.75%	↓
Διεθνής προστασία	0	0.00%	↔	154	4.44%	↓
Μέλη οικογένειας Κύπριου πολίτη	5	0.79%	↑	273	7.86%	↑
Οικογενειακή Επανένωση	2	0.32%	↑	144	4.15%	↓
Άδειες μετανάστευσης	0	0.00%	↔	448	12.90%	↓
Επί μακρόν διαμένοντες	0	0.00%	↔	4	0.12%	↔
Εκπαίδευση	20	3.16%	↓	437	12.59%	↓
Επισκέπτες	3	0.47%	↑	302	8.70%	↓
Ερευνητές	0	0.00%	↔	2	0.06%	↑
Θύματα εμπορίας/εκμετάλλευσης προσώπων	0	0.00%	↔	7	0.20%	↑
Ειδικές Άδειες	0	0.00%	↔	1	0.03%	↓
<b>Σύνολο:</b>	<b>632</b>	<b>100%</b>	<b>↓</b>	<b>3472</b>	<b>100%</b>	<b>↓</b>

\* Σύγκριση με προηγούμενο μήνα

## ΣΥΓΚΡΙΣΗ ΣΥΝΟΛΩΝ ΜΕ ΙΟΥΝΙΟ 2016

	ΙΟΥΝ.	ΙΟΥΛ.	ΜΕΤΑΒΟΛΗ
ΑΔΕΙΕΣ ΔΙΑΜΟΝΗΣ ΣΕ ΙΣΧΥ	63934	63203	-1.14%
ΑΙΤΗΣΕΙΣ ΕΙΣΟΔΟΥ ΠΟΥ ΥΠΟΒΛΗΘΗΚΑΝ	602	765	27.08%
ΑΙΤΗΣΕΙΣ ΔΙΑΜΟΝΗΣ ΠΟΥ ΥΠΟΒΛΗΘΗΚΑΝ	4834	5435	12.43%
ΑΔΕΙΕΣ ΕΙΣΟΔΟΥ ΠΟΥ ΕΚΔΟΘΗΚΑΝ	1664	632	-62.02%
ΑΔΕΙΕΣ ΔΙΑΜΟΝΗΣ ΠΟΥ ΕΚΔΟΘΗΚΑΝ	3936	3472	-11.79%